

## 種類

標準サイズ  
(トラック・31F コンテナ用)



JR5トンコンテナ用



### 各種ご相談承ります

- ◆会社名等のネーム入れをご希望の場合はご相談ください。
- ◆用途・サイズに合わせた**フルオーダー**も承ります。
- ◆耐荷重を増した強化型も製作できます。ご相談ください。
- ◆サイズ・発注数量により価格は変動します。お気軽にお見積もりのご用命も承ります。

## お支払プラン

◆お支払は、一括支払のほかに月々のお支払にできる割賦販売、延払いリースがあります。

### 割賦販売

- ・割賦回数は6回、9回、12回、15回、18回のいずれかとし、1ヶ月1回単位とします。
- ・物件引き渡し後の所有権はお客様となります。

### 延払いリース

- ・リース期間は2年(24回)、3年(36回)、4年(48回)、5年(60回)とし、中途解約はできません。
- ・リース料金は、月単位とし、日割り計算はできません。
- ・リース契約満了後の物件は無償でお客様に譲渡となります。

▶割賦販売・延払いリースの支払月額につきましては、弊社営業担当者にお問合せください。

## お問合せ先

 **日本パレットプール株式会社 営業部**

〒530-0012 大阪市北区芝田2-8-11(共栄ビル 4F)  
TEL:06-6373-3231 FAX:06-6373-3243

担当: \_\_\_\_\_



ホームページはこちらから

<https://www.npp-web.co.jp>

積載量を増やすなら

輸送効率をあげるなら

# FOLD DECK

フォールド・デッキ

段積みできない貨物の輸送で、お困りのお客様へ  
パレット輸送をお考えで、段積みできなくてお困りのお客様へ  
コンテナ輸送で積載効率が悪く、お困りのお客様へ



トラック用標準タイプ



JRコンテナ用

※写真は14型パレットを使用しています

### 問題解決

- 不定型製品、荷重を負担できない製品の段積み輸送に最適
- 積載効率の大幅アップ
- 不要なときは折りたたんだ状態で上に貨物が積載できます
- 輸送のパレット化の推進、輸送品質の向上
- 組立・折りたたみはフォークリフトを使用して簡単にできます

 **日本パレットプール株式会社**

# 積載量を増やすなら FOLD DECK フォールド・デッキ

## 用途

- ◆ 不定型製品や荷重を負担できない製品輸送でトラックやコンテナの積載効率が悪い。
- ◆ トラックやコンテナにバラ積していたが、労働環境改善・作業時間や手持ち時間短縮のためパレット化したい。また人手不足や作業効率化に役立てたい。
- ◆ 行きと帰りで貨物の形状が異なり、専用の器具を用意したのでは輸送効率が悪い。
- ◆ 無理な段積みをやめて輸送品質を向上させたい。



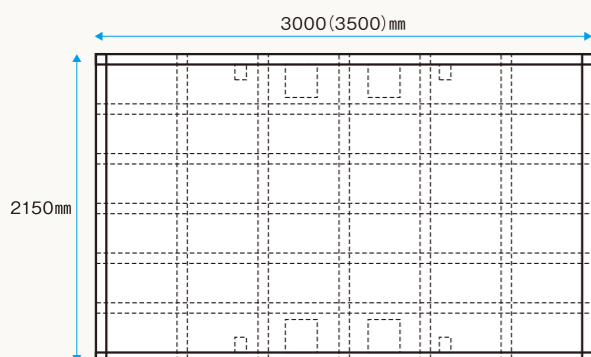
- ◆ 下の貨物に荷重をかけることなく貨物を2段積みすることができます。
- ◆ デッドスペースだった空間を利用して積載効率を大幅に上げることができます。不要なときは折りたたんだ上に貨物を積載することができます。
- ◆ 不要なときは折りたたんだ上に貨物を積載することができます。
- ◆ 組立・折りたたみは、フォークリフトがあれば一人でもできます。
- ◆ 大型トラックまたは31Fコンテナに1~2基のみの使用も可能です。

## 寸法および重量

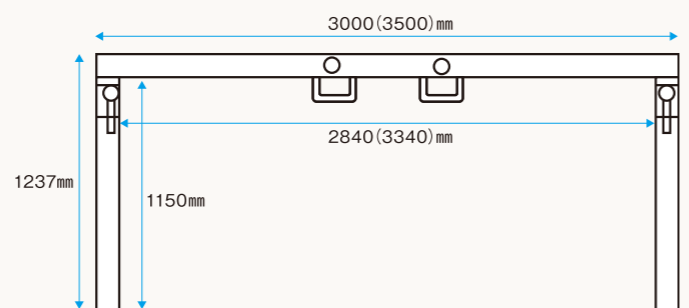
		長さ (mm)	奥行 (mm)	高さ (mm)	折りたたみ時 高さ (mm)	重量 (kg)	積載許容 重量
標準サイズ(トラック・31Fコンテナ用)	外寸	3,000	2,150	1,237	200	430	2,000Kg/基
	内寸	2,840	2,150	1,150			
JR5トン コンテナ用	外寸	3,500	2,150	1,237	200	480	1,800Kg/基
	内寸	3,340	2,150	1,150			

- ◆ ご使用のトラック・コンテナに合わせたサイズに**オーダーメイド**できます。
- ◆ 納期は発注書受領後、約60~70日。(発注数量や受注状況により変わります)

【平面図】



【側面図】



【側面図(折りたたんだ状態)】

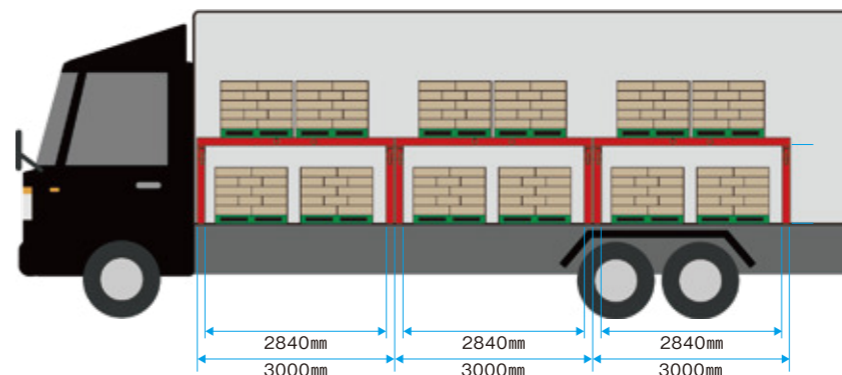


※ ( )内は5tコンテナ用

# 輸送効率をあげるなら FOLD DECK フォールド・デッキ

## 使用方法

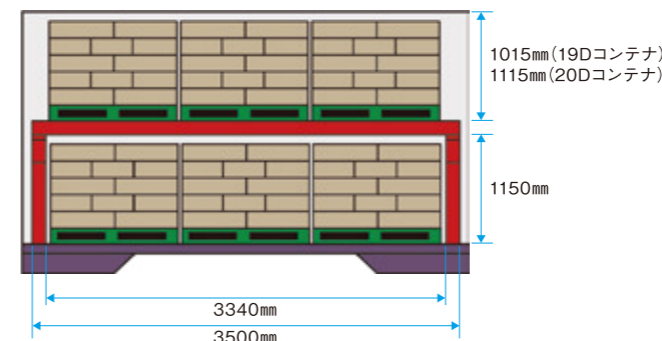
【標準タイプ】



- ◎ 大型トラック・31Fコンテナに3基積載できます。
- ◎ 下段内寸は、2,840mmですので14型パレットが2枚×2列並びます。
- ※ 荷崩れ防止措置をお願いします。
- ※ 過積載にご注意願います。

※ トラックのメーカー、車種、架装により荷台の寸法は異なりますのでご注意ください。

【JR5トンコンテナ用】



- ◎ JR5tコンテナにピッタリのサイズです。
- ◎ 下段内寸は、3,340mmですので、11型パレットが3枚×2列並びます。上下合わせて12枚!
- ※ 荷崩れ防止措置をお願いします。
- ※ 過積載にご注意願います。

## 組立・折りたたみ

- ◆ フォークリフトを使用して簡単に組み立て・折りたたみができます。
- ※ 組み立て・折りたたみは平らで水平な場所をお願いします。砂利や土の地面では困難です。



### 【組み立て方】

- ① 4ヶ所のフォルダーをはずす
- ② 4ヶ所の固定フックをはずす
- ③ リフトのフォーク挿入金具2ヶ所を出す
- ④ フォークを上記金具に差込、上昇させると脚が広がる
- ⑤ 脚が浮くくらいまで上昇させた後、フォークを下げる
- ⑥ 4ヶ所のフォルダーで脚とデッキを固定する

### 【折りたたみ方】

- ① 4ヶ所のフォルダーをはずす
- ② リフトのフォーク挿入金具2ヶ所を出す
- ③ フォークを上記金具に差込、脚が浮くまで上昇させる
- ④ 付属平ベルトを脚部フックにかけ、脚を内側によせる
- ⑤ フォークをゆっくりと下ろすと脚が内側に折りたたむ
- ⑥ 平ベルトをはずし4ヶ所のフォルダーを固定する
- ⑦ 4ヶ所の固定フックをとめる